

هواکویں



کلون وکلای دادگستری اصفهان



راهنمای ارسال تکالیف کارآموزی کانون وکلای دادگستری استان اصفهان

ابتدا وارد سایت کانون وکلای دادگستری اصفهان به نشانی isfahanbar.org شده، سپس بر روی لینک [اتوماسیون اداری](#) از قسمت سمت چپ کلیک کنید.

جهت سهولت در انجام مراحل و بدلیل امنیت بیشتر تنها با آخرین نسخه مرورگر کروم یا موزیلا فایرفاکس نسبت به ارسال تکالیف اقدام نمایید.

فاوا



www.isfahanbar.org

<https://t.me/hsfahanbar>

[@isfahanbar_association](https://www.instagram.com/isfahanbar_association)



کانون وکلای دادگستری مازندران

گام اول:

ورود به سامانه



نکته: در هر مرحله از هر دستگاهی، مانند کامپیوتر شخصی، تبلت، موبایل و... استفاده می کنید لطفا صفحه کلید و یا زبان دستگاه خود را در حالت لاتین قرار دهید.

جهت **ورود به سیستم**، نام کاربری و کلمه عبور خود را وارد کنید (به راهنمای ورود به سامانه اتوماسیون کانون مراجعه نمایید.) نام کاربری کدملی می باشد در صورت فراموشی رمز عبور خود از گزینه بازیابی رمز عبور استفاده نمایید.

فاوا



پس از ورود به سامانه، از منوی پیش رو،
وارد قسمت **کارآموزی** شوید.



کلان وکلای دادگستری استان

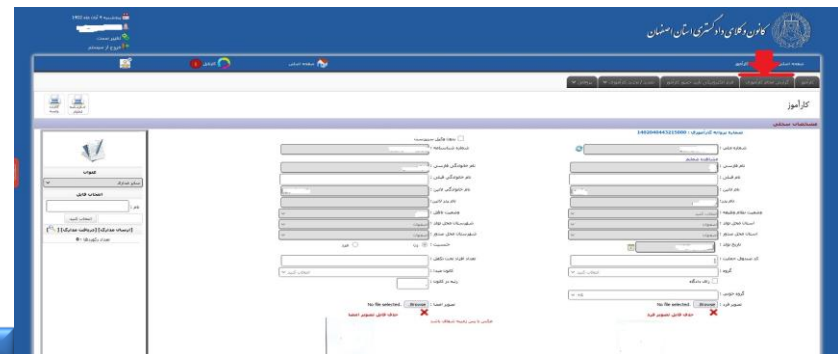
گام دوم:

گزارش انجام

کارآموزی

حالا از زیر مجموعه های کارآموزی بخش
گزارش انجام کارآموزی را انتخاب نموده و به
صفحه گزارش انجام کارآموزی بروید.

فاوا





کانون وکلای دادگستری اسفهان

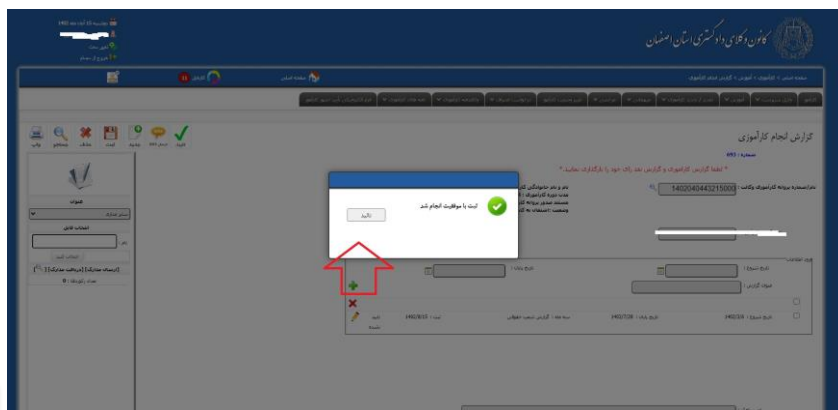
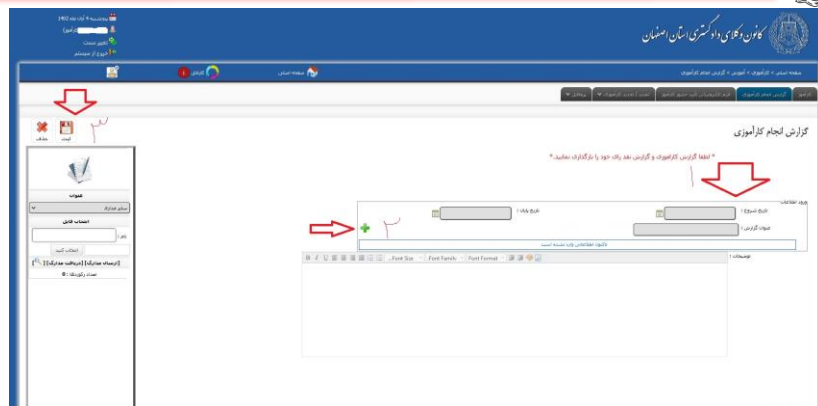
کام سوم:

ثبت اطلاعات

در این صفحه اطلاعات مربوط به طول دوره محاکم را وارد نمایید.

بعد از پر کردن جدول کلید به اضافه سبز رنگ را فشار داده و بعد از نمایش اطلاعات در پایین جدول کلید ثبت داخل صفحه را فشار دهید.

کارآموزان قبل از قانون تسهیل دوره ۱۸ ماهه خود را از تاریخ شروع کارآموزی تا پایان دوره ۱۸ ماهه و کارآموزان بند دال ماده ۸ و یا افرادی که مدت کارآموزی آنها نصف شده است دوره ۹ ماهه خود را ثبت نمایند. کارآموزان مشمول قانون تسهیل به ازای هر محکمه براساس تاریخ ارجاع به ترتیب با عنوان محاکم اطلاعات خود را ثبت نمایند.



فاوا



کلان وکلای دادگستری آصفهان

گام چهارم:

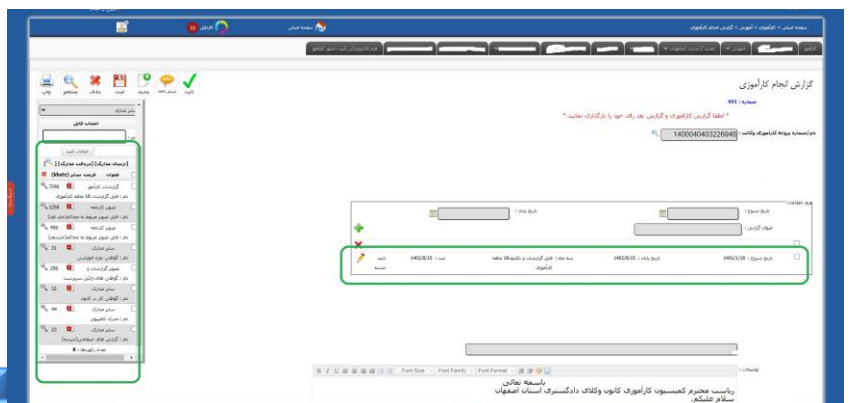
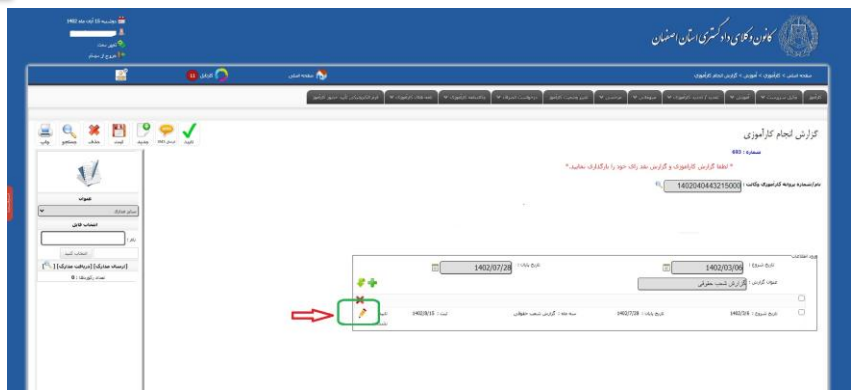
ویرایش اطلاعات و بارگزاری فایل



با مشاهده پیام ثبت اطلاعات با موفقیت انجام شد میتوانید از سمت چپ فایل های خود را بارگزاری نمایید. در صورت اشتباه در ورود اطلاعات میتوانید با زدن مداد جلوی اطلاعات جدول موارد ثبت شده را ویرایش نمایید.

جهت بارگزاری فایل مربوط به جدول و تکالیف از سمت چپ قسمت عنوان اقدام نمایید. بعد از بارگزاری هر فایل کلید ثبت را فشار دهید.

بارگزاری فایل ها مطابق با دستور العملی است که کمیسیون کارآموزی در هر دوره اعلام خواهد کرد.



فاوا



کانون وکلای دادگستری اصفهان

توجه : در صورت مواجه با اخطار شروع به کار کارآموز اعلام نشده است و یا دوره کارآموزی به اتمام رسیده است جهت حل اخطار به واحد امور کارآموزان اطلاع دهید.

چنانچه در مراحل ثبت تکالیف به مشکلات فنی برخورد نمودید با واحد فاوا داخلی ۱۲۹ تماس حاصل فرمایید.

"موفق و مؤید باشید"

فناوری اطلاعات و اتوماسیون اداری کانون وکلای دادگستری استان اصفهان

فاوا



www.isfahanbar.org



<https://t.me/hsfahanbar>



[@isfahanbar_association](https://www.instagram.com/isfahanbar_association)